

Правила дорожного движения

(Познавательно-обучающая презентация для детей
старшего дошкольного возраста)




ПОДГОТОВИЛА:

**ВОСПИТАТЕЛЬ МБДОУ № 249
ЯБЛОНСКИХ ОЛЬГА НИКОЛАЕВНА**


В нашем городе очень много дорог. Они разные: широкие и узкие.
Но правила, по которым нужно переходить, одни.



Переходить дорогу нужно только на зеленый свет, на некоторых светофорах можно увидеть цифры, они помогут тебе понять, сколько секунд будет разрешен переход.



Рядом со светофором есть зебра, переходи только по ней.
Соблюдай правило: Сначала смотрят налево, потом направо.
Убедись, что все машины остановились, только тогда иди!!!



Дорожные знаки,

которые должен знать ребенок



Пешеходный переход



Движение на велосипедах запрещено



• Движение пешеходов запрещено



• Дорожные работы



Знайте правила движения, как таблицу умножения!



пешеходный переход



жилая зона



автобусная остановка



детское удерживающее устройство



дети




подземный пешеходный переход



надземный пешеходный переход



Узнаешь это место? За этим большим, зеленым зданием находится наш детский сад.
Посмотри, какой здесь большой перекресток, много дорожных знаков.



Вопросы для беседы:

- ▶ 1. Скажите, что такое улица?
- ▶ 2. На каждой улице есть проезжая часть. Как вы думаете, для чего она нужна? *(для движения транспорта)*
- ▶ 3. С двух сторон проезжей части есть специальные дорожки. Как они называются? *(Тротуары)*
- ▶ 4. Для чего нужны тротуары? *(Для людей, взрослые и дети ходят по тротуару пешком, поэтому их называют пешеходами).*
- ▶ 5. Если нужно перейти проезжую часть. Где это можно сделать? *(дорогу нужно переходить в специальных местах, которые называются пешеходными переходами)*
- ▶ 6. А как узнать это место? *(Стоит знак «Пешеходный переход», Светофор и нарисованы белые полосы –«Зебра»)*


Выучить стихотворение:

- ▶ Светофор
- ▶ Он- трехглазый. Вот так чудо!
- ▶ И совсем ему не худо.
- ▶ Красным глазом подмигнет-
- ▶ Остановится народ.
- ▶ Если желтый глаз открыт,
- ▶ Весь народ еще стоит.
- ▶ А открыт зеленый глаз-
- ▶ Все вперед идут тотчас.

Физминутка «Мы-шоферы»

- ▶ *(дети должны показывать движения)*
- ▶ Качу, лечу
- ▶ Во весь опор
- ▶ *(дети шагают)*
- ▶ Я сам-шофер
- ▶ *(имитируют управлением рулем)*
- ▶ И сам - мотор
- ▶ *(круговые движения плечами)*
- ▶ Нажимаю на педаль
- ▶ *(сгибают ногу в колене)*
- ▶ И машина мчится в даль.
- ▶ *(бег на месте)*

Сосчитай сколько машин на картинке:



КАКОЙ ЗНАК ЛИШНИЙ?



Выполнить аппликацию:



Материалы:

- ▶ 1. Лист А4
- ▶ 2. Прямоугольник черного цвета-дорога
- ▶ 3. Квадрат белого цвета- для «зебры», дети самостоятельно нарезают на полоски.
- ▶ 4. Зеленый, желтый, красный квадраты, дети формируют круг срезая уголки.
- ▶ 5. Вверх у Светофора круг, дети делят его пополам.
- ▶ 6. Для бокового оформления 6 полукругов, дети делят пополам, сложить потом разрезать.

Нарисовать светофор:



Лепка светофора из соленого теста:



ДОРОЖНАЯ СКАЗКА

Жили-были Ежик и Зайчонок.

Однажды они играли у дороги. Зайчик стал перебегать дорогу и попал под машину. Он очень сильно ушиб лапку. Добрые люди взяли и отдали его в школу в живой уголок.

Ребята за ним ухаживали и лечили его.

Ежик соскучился по своему другу и решил навестить его. Перед началом пути Ежик зашел к Мудрой Сова.

Он спросил:

— Мудрая Сова, расскажи, как мне добраться до школы. Хочу сходить в гости к Зайчику.

Мудрая Сова ответила:

— Школа находится в городе. Чтобы до нее дойти, нужно пройти много дорог. А дороги в городе опасны. По ним ездят машины, автобусы, троллейбусы, нужно быть особенно внимательным и осторожным, чтобы не попасть под колеса.

— Что же мне делать? Кто мне поможет? — спросил Ежик.

— Я думаю, тебе может помочь Сорока. Она часто бывает в городе и много о нем знает. Ежик нашел Сороку на высокой березе. Она делилась новостями с подружками.

— Дорогая Сорока, помоги мне найти дорогу к школе, в которой живет мой дружок Зайчонок.

— Хорошо. Иди следом за мной, не отставай и внимательно слушай.

Ежик и Сорока тронулись в путь. Сорока летела впереди, а Ежик от нее старался не отставать.

— Сейчас мы идем по загородному шоссе. Пешеходы здесь ходят по обочине навстречу транспорту. Если нужно перейти дорогу, посмотри налево, а потом направо. В городе будет много машин, — рассказывала Сорока, — там движение регулирует трехглазый Светофор. Когда горит красный свет — стой, когда желтый — тоже стой, это значит, что скоро загорится зеленый, а когда включили зеленый — подожди, пока все машины остановятся, и смело иди вперед, если путь свободен.

Чтобы пешеходам было безопаснее, на больших магистралях строят подземные переходы. Если увидишь голубой квадрат с человеком, спускающимся по ступенькам, значит, рядом подземный переход. Тебе, Ежик, нужно туда спуститься, пройти на другую сторону, и ты будешь на месте.

Ежик пошел дальше один. Когда он вышел на другую сторону, то увидел красный треугольник с бегущими ребятами. Ежик поздоровался с ним и спросил:

— Далеко ли до школы?

Знак ответил:

— Мой знак предупреждает водителей: «Дети!» Это значит, что школа совсем рядом, и водитель должен быть очень осторожен!

Ежик обрадовался и скоро вошел в широкие ворота, где было написано: «Добро пожаловать!»

Ежика увидели дети, взяли его осторожно и отнесли в живой уголок.

Там грустил Зайчонок. Его лапка зажала, и он очень хотел вернуться в родной лес. Ежик с Зайчонок много разговаривали и решили вернуться вместе в родной лес.

Нарушать Правила дорожного движения они больше не будут.

Удачи! Все ваши чудесные работы ждем в общем чате.



OO HUAWEI NOVA 5T
OO AI QUAD CAMERA

